



Hinge

Flexible case with any angle stand

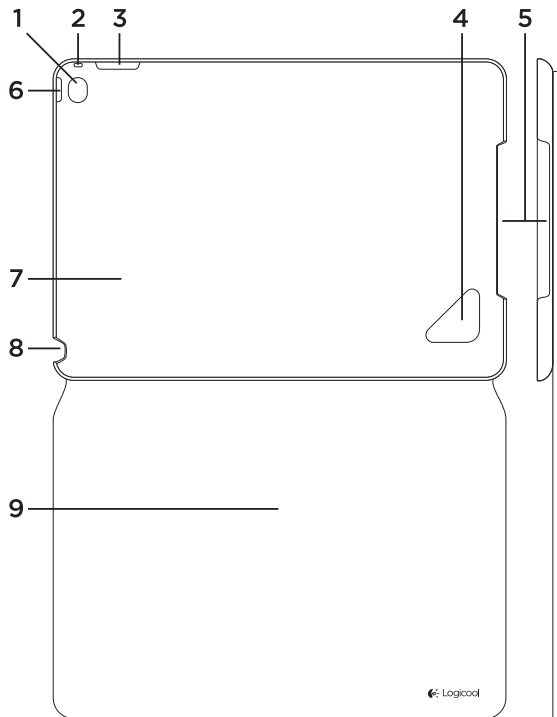
ロジクール フレックス マルチアングル ケーススタンド



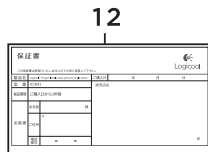
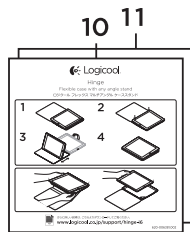
取扱説明書

型番:iC1041

製品について




1. カメラおよびマイクホール
2. マイクホール
3. 音量コントロールへのアクセスのための切り抜き
4. 取り外し穴
5. 充電ポートとスピーカーへのアクセスのための切り抜き
6. オン/オフ ボタンへのアクセスのための切り抜き
7. iPadホルダー
8. ヘッドフォン ソケットへのアクセスのための切り抜き
9. 保護ケース
10. クイックスタートガイド
11. 保証規定
12. 保証書



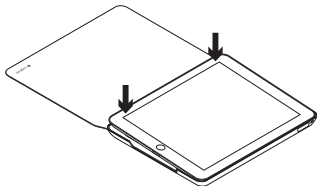
iPadでのセットアップおよびフォリオの使用

フォリオのセットアップ

1. フォリオを開き、iPadを保護シェルに挿入します。

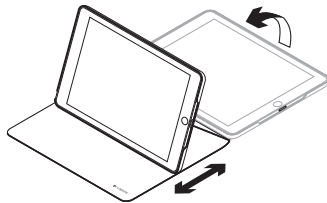


2. iPadを下に押し込みます。

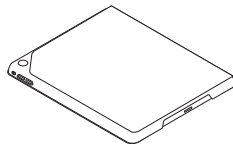


iPadの使用

フォリオを開くとiPadがスリープモードから復帰します。




フォリオを閉じるとiPadがスリープモードになります。



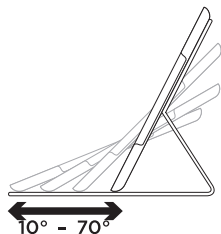
2つのトレイ位置

フォリオには2つの表示位置があります—1つはメディアポジション、もう1つはブラウジングポジションです。

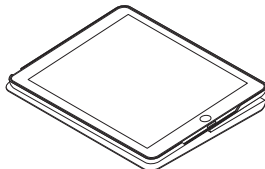
メディアポジションでは、iPadを開いて、立てます。



表示位置で、10°~70°の角度範囲でiPadを調節することができます。



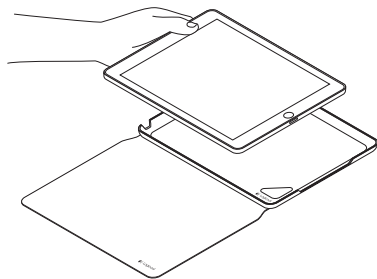

ブラウジングポジションでは、iPadを平らに置きます。



iPadを片手で簡単に使うことができます。

iPadの取り外し

1. iPadホルダー背面にある穴に指を入れ、iPadをリリースします。
2. 別の手を使って、iPadをホルダーから取り外します。



製品サポートへのアクセス

製品の詳細情報およびサポートをオンラインで提供しています。新しいBluetoothキーボードについての詳細は、製品サポートにアクセスしてください。

設定ヘルプ、使用上のヒント、追加機能についての情報などをオンラインで参照できます。Bluetoothキーボードにオプションのソフトウェアがある場合は、そのメリットと製品のカスタマイズ例などについてもご紹介しています。

コミュニティフォーラムでは、他のユーザーと交流して、アドバイスを得たり、質問したり、解決法を共有したりできます。

製品サポートでは、以下の幅広いコンテンツがご利用いただけます。

- チュートリアル
- トラブルシューティング
- サポートコミュニティ
- オンライン取扱説明書
- 保証情報
- スペアパーツ (入手可能な場合)

次のサイトへアクセスしてください：

<http://www.logicool.co.jp/support/hinge-i6>

トラブルシューティング

フォリオを開いてもiPadがスリーブ状態から解除されず、フォリオを閉じてもスリーブ状態にならない。

- iPadがiPadホルダーに正しい方向に挿入されていることを確認してください。

iPadが正しく挿入されている場合、iPad上のカメラがカメラ アクセス ホールとぶつたり合うはずです。

ご意見をお聞かせ下さい

ロジクール製品についてのお客様へのアンケートにご協力ください。製品の更なる向上のため活用させていただきます。

www.logicool.co.jp/ithink

製品サポート

ロジクールホームページでは、ユーザー登録や製品の最新情報、製品のアップデートファイル、最新のトラブルシューティング等を提供していますので、ぜひご利用ください。
<http://www.logicool.co.jp>

カスタマーサポート

株式会社ロジクール カスタマーサポートページをご覧ください。

www.logicool.co.jp/support/hinge-i6



www.logicool.co.jp

www.logicool.co.jp/support/hinge-i6

© 2014 Logitech, Logicool. All rights reserved.

株式会社ロジクールは、Logitech Groupの日本地域担当の日本法人です。

記載されている会社名・製品名は、各社の商標または登録商標です。

Apple、iPad、米国およびその他の国におけるApple Inc.の登録商標です。

その他の商標はすべて、それぞれの所有者の財産です。

ロジクールは、このマニュアルに存在する可能性のある誤記に対して一切責任を負うことはありません。

ここに記載されている情報は予告なく変更される場合があります。

621-000451.002